

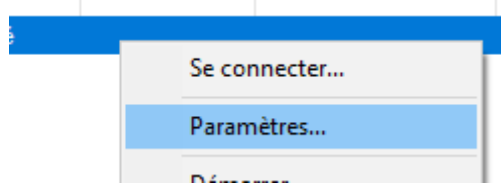
Ajouter un matériel à une VM

- [Ajouter un disque virtuel](#)
- [Ajouter une carte réseau](#)
- [Ajouter un Contrôleur SCSI](#)

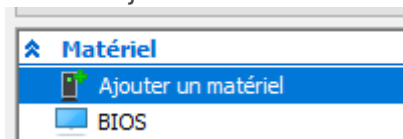
Ajouter un disque virtuel

Ajouter une carte réseau

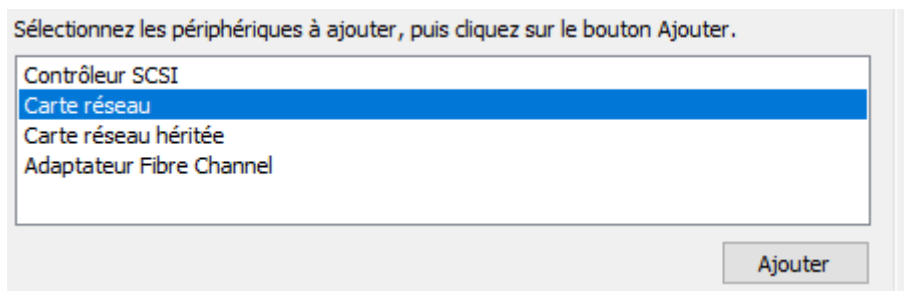
- Sur la VM -> Cliquez droit "Paramètres"



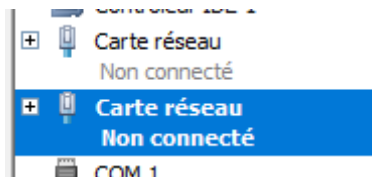
- Dans l'onglet de gauche "Matériel" -> Ajouter un matériel



- Sélectionner "Carte réseau" ou "Carte réseau héritée" en fonction de vos besoins -> Puis "ajouter"

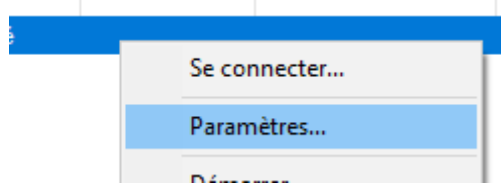


- Votre carte réseau supplémentaire doit être visible dans l'onglet de gauche

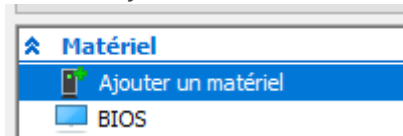


Ajouter une Contrôleur SCSI

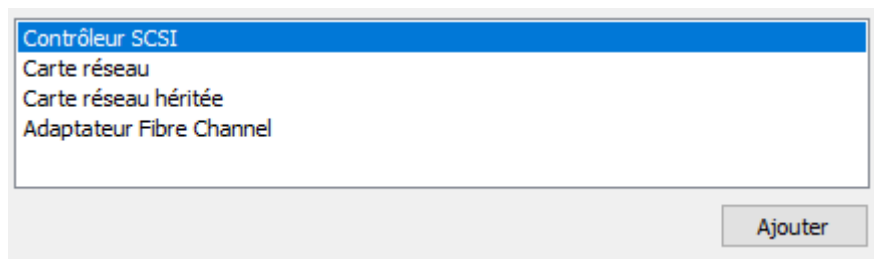
- Sur la VM -> Clique droit "Paramètres"



- Dans l'onglet de gauche "Matériel" -> Ajouter un matériel



- Sélectionner "Contrôleur SCSI" -> Puis "ajouter"



- Le contrôleur SCSI supplémentaire est visible dans l'onglet de gauche.

