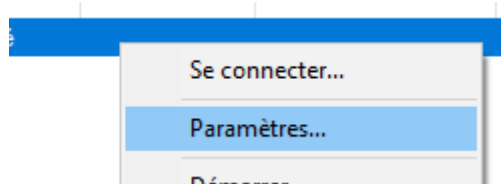


[Hyper-V] Ajouter un matériel a une VM

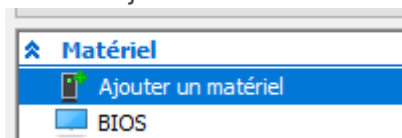
- [\[Hyper-V\] Ajouter une carte réseau](#)
- [\[Hyper-V\] Ajouter une Contrôleur SCSI](#)

[Hyper-V] Ajouter une carte réseau

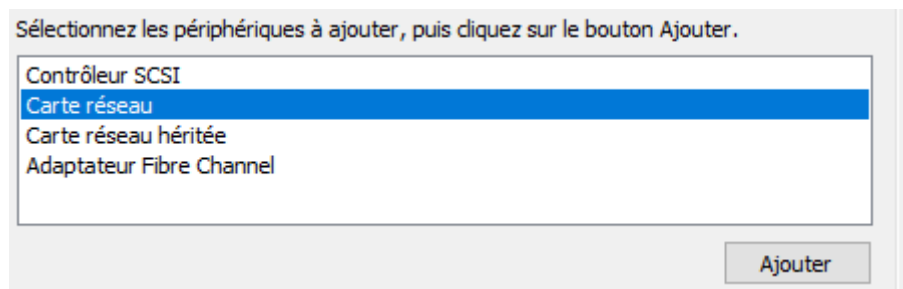
- Sur la VM -> Cliquez droit "Paramètres"



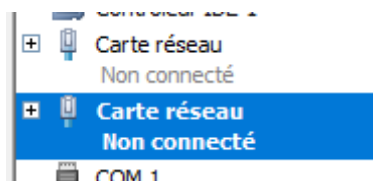
- Dans l'onglet de gauche "Matériel" -> Ajouter un matériel



- Sélectionner "Carte réseau" ou "Carte réseau héritée" en fonction de vos besoins -> Puis "ajouter"

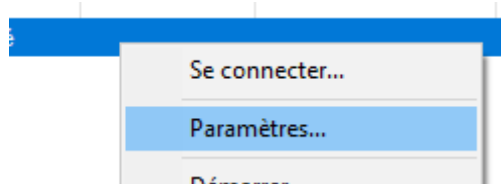


- Votre carte réseau supplémentaire doit être visible dans l'onglet de gauche

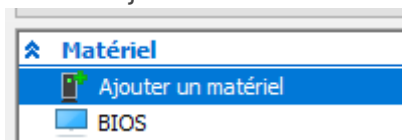


[Hyper-V] Ajouter une Contrôleur SCSI

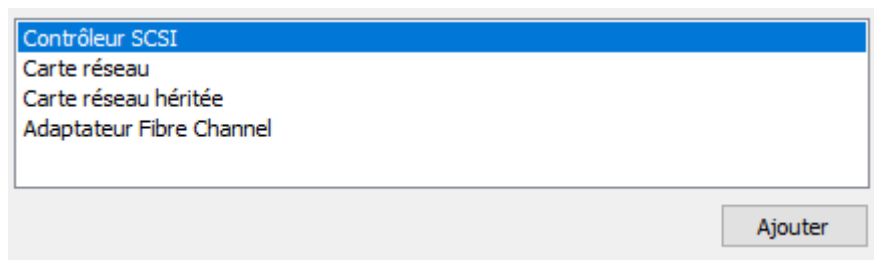
- Sur la VM -> Clique droit "Paramètres"



- Dans l'onglet de gauche "Matériel" -> Ajouter un matériel



- Sélectionner "Contrôleur SCSI" -> Puis "ajouter"



- Le contrôleur SCSI supplémentaire est visible dans l'onglet de gauche.

