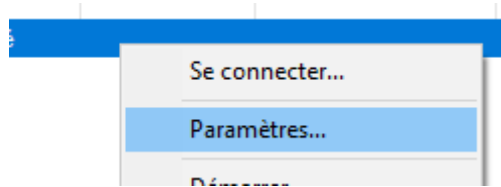
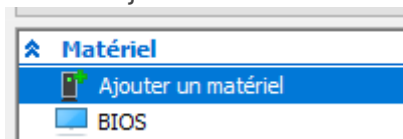


Ajouter une carte réseau

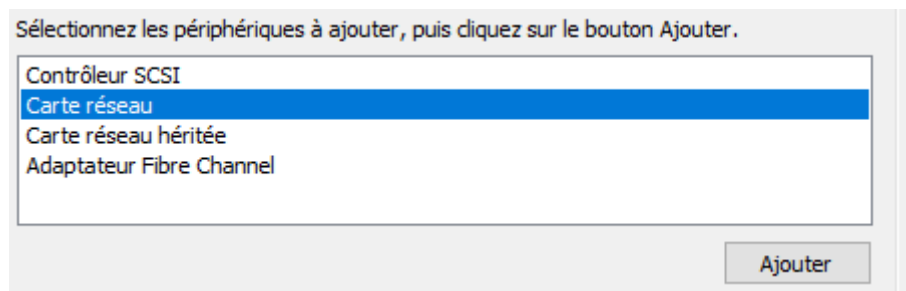
- Sur la VM -> Clique droit "Paramètres"



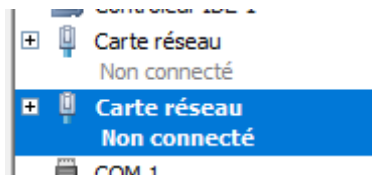
- Dans l'onglet de gauche "Matériel" -> Ajouter un matériel



- Sélectionner "Carte réseau" ou "Carte réseau héritée" en fonction de vos besoins -> Puis "ajouter"



- Votre carte réseau supplémentaire doit être visible dans l'onglet de gauche



Revision #2

Created 24 November 2023 09:48:39 by Corentin Roche

Updated 22 October 2024 11:31:49 by Corentin Roche