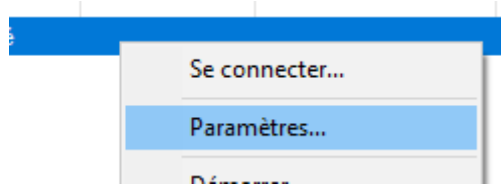
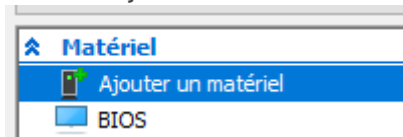


Ajouter une Contrôleur SCSI

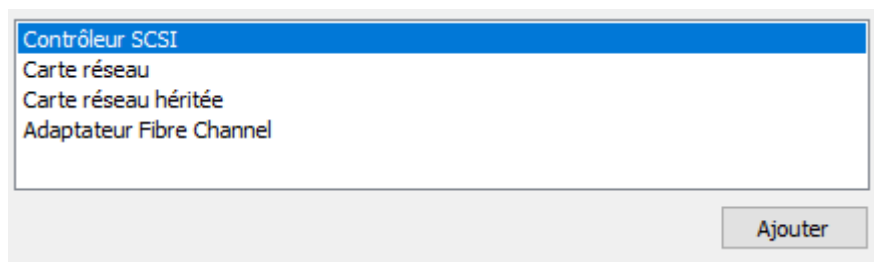
- Sur la VM -> Clique droit "Paramètres"



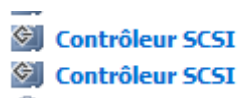
- Dans l'onglet de gauche "Matériel" -> Ajouter un matériel



- Sélectionner "Contrôleur SCSI" -> Puis "ajouter"



- Le contrôleur SCSI supplémentaire est visible dans l'onglet de gauche.



Revision #4

Created 24 November 2023 09:58:46 by Corentin Roche

Updated 22 October 2024 11:31:49 by Corentin Roche