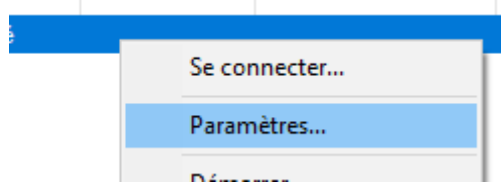
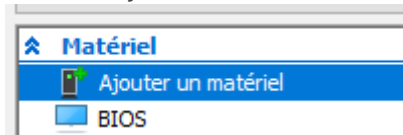


# [Hyper-V] Ajouter une carte réseau

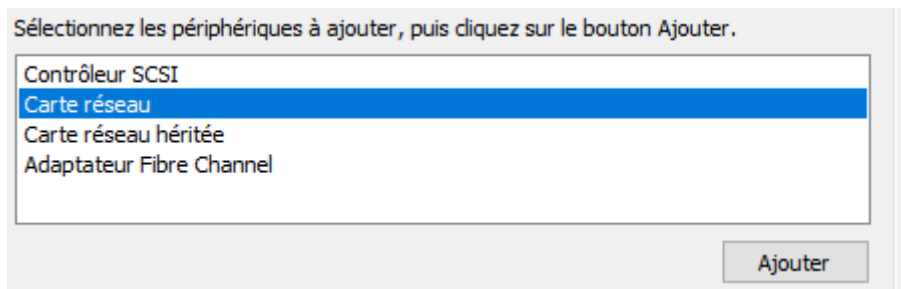
- Sur la VM -> Clique droit "Paramètres"



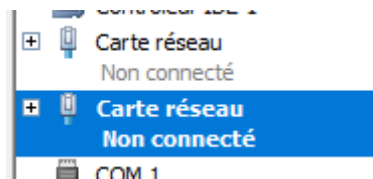
- Dans l'onglet de gauche "Matériel" -> Ajouter un matériel



- Sélectionner "Carte réseau" ou "Carte réseau héritée" en fonction de vos besoins -> Puis "ajouter"



- Votre carte réseau supplémentaire doit être visible dans l'onglet de gauche



Revision #3

Created 2023-11-24 09:48:39 UTC by Corentin Roche

Updated 2026-04-20 13:50:06 UTC by Corentin Roche