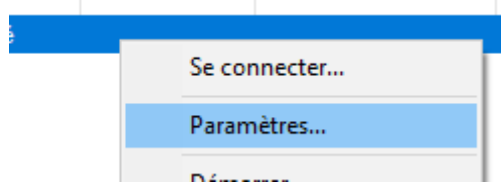
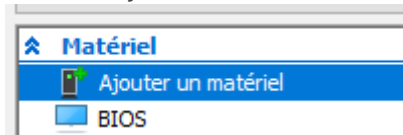


[Hyper-V] Ajouter une Contrôleur SCSI

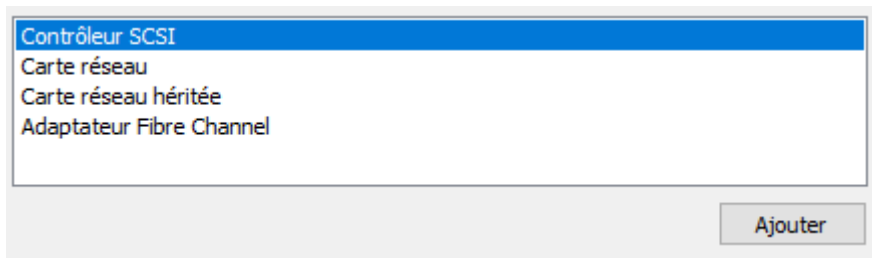
- Sur la VM -> Clique droit "Paramètres"



- Dans l'onglet de gauche "Matériel" -> Ajouter un matériel



- Sélectionner "Contrôleur SCSI" -> Puis "ajouter"



- Le contrôleur SCSI supplémentaire est visible dans l'onglet de gauche.



Revision #6

Created 2023-11-24 09:58:46 UTC by Corentin Roche

Updated 2026-04-20 13:50:13 UTC by Corentin Roche