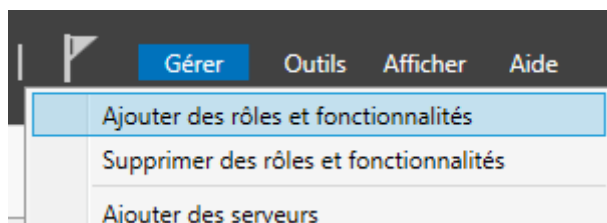
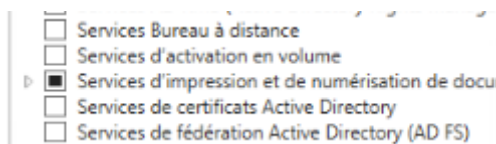


Installation du rôle

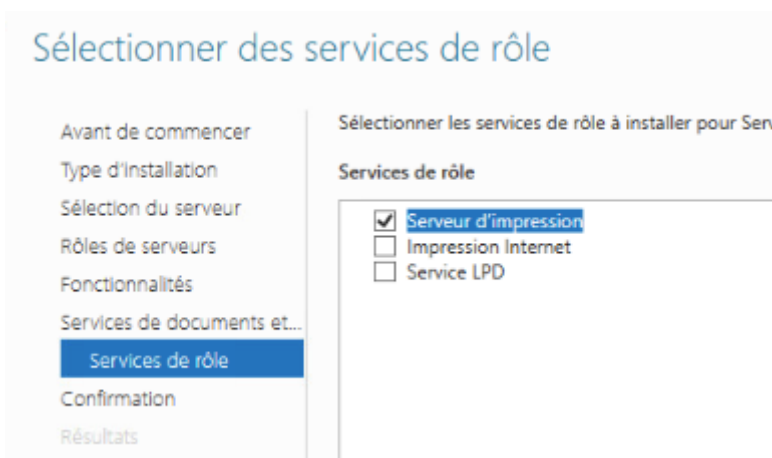
- Ouvrir le **Gestionnaire de Serveur** --> Cliquer sur **Ajouter des rôles ou des fonctionnalités**



- Cocher le rôle **Services d'impression et de numérisation** et confirmer l'installation des dépendances



- Faire suivant et cocher seulement **Serveur d'impression** puis faire suivant et valider l'installation



Revision #2

Created 2024-04-16 08:32:42 UTC by Nathan Narbot

Updated 2024-04-18 07:57:19 UTC by Nathan Narbot