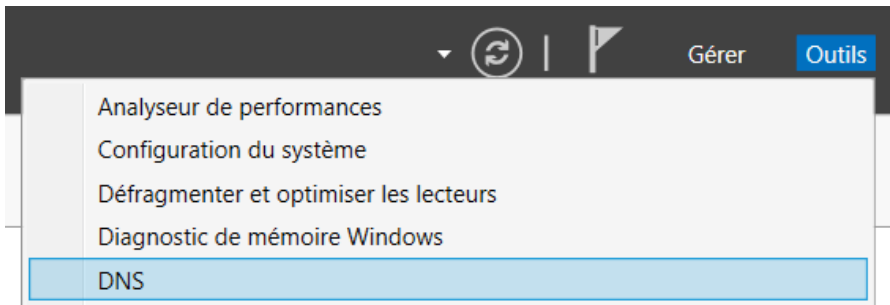
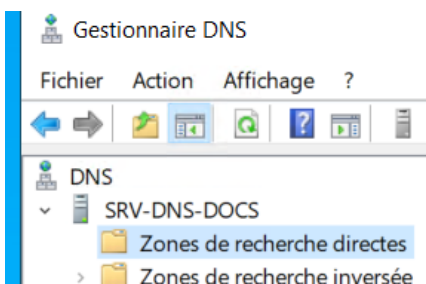


Créer une Zone de recherche directes

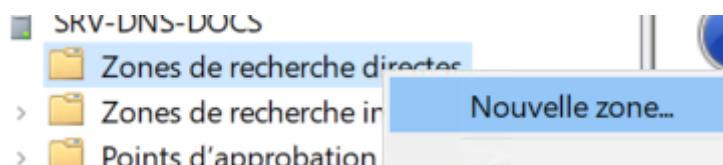
- Depuis le gestionnaire de serveur -> Outils -> DNS



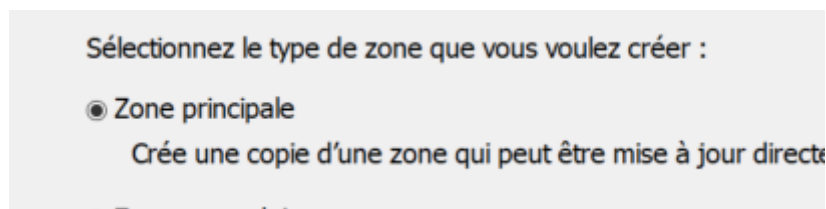
- Déployer le nœud de serveur jusqu'à "Zone de recherche directes"



- Cliquez droit nouvelle zone -> Suivant



- Cocher Zone principale

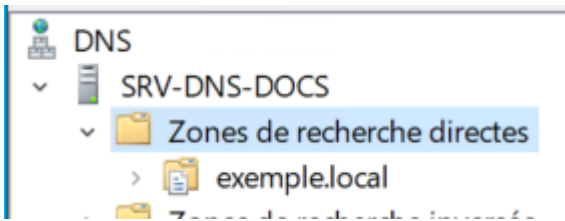


- Entrer le nom de la zone, ici exemple.local

Nom de la zone :

exemple.local

- Finir par Suivant -> Suivant -> Terminer



Revision #1

Created 2024-04-29 07:36:49 UTC by Corentin Roche

Updated 2024-04-30 08:13:45 UTC by Corentin Roche