

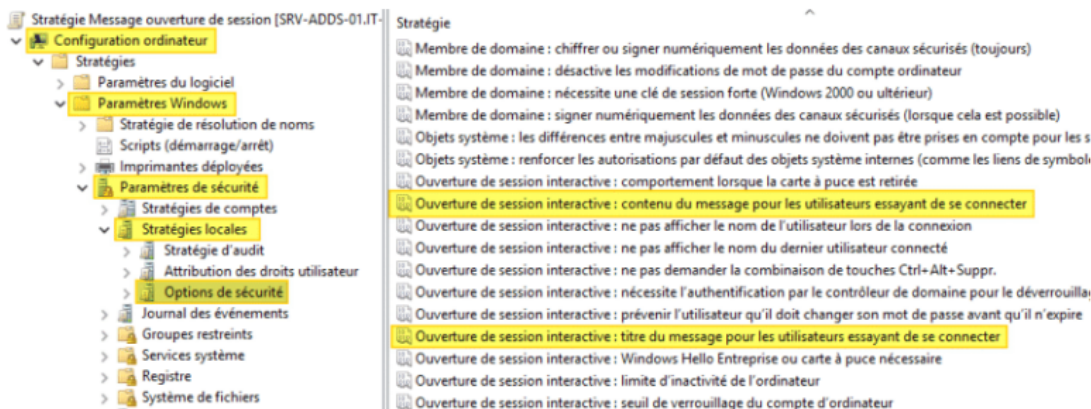
Afficher un message avant l'ouverture de session Windows

Afficher un message d'avertissement sur les postes de votre domaine pour rappeler quelques règles de bonne conduite sur l'utilisation des postes informatiques ou pour avertir les utilisateurs d'un changement ?

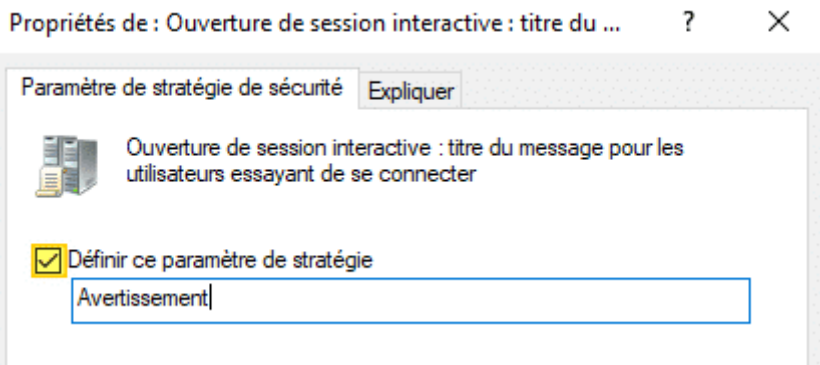
Fonctionne sur les différentes versions de Windows : Windows 7, Windows 10 ou encore Windows 11 (mais aussi les versions "Server").

À partir de la console de gestion des stratégies de groupe, créez une nouvelle GPO nommée "**Message ouverture de session**" liée directement à l'OU sur la quel vous souhaitez que cela s'applique.

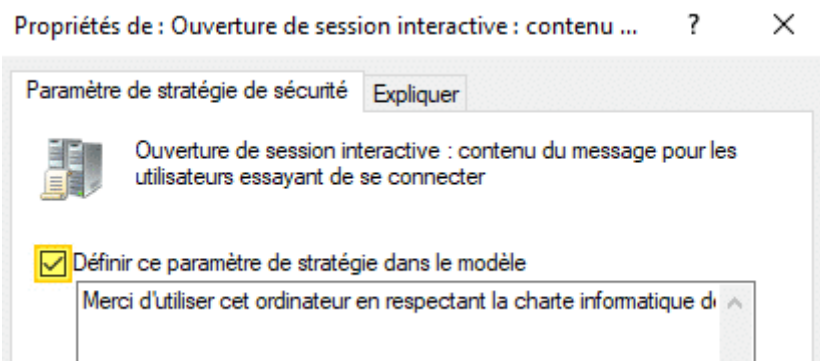
- Modifiez la GPO et parcourez l'arborescence des paramètres de cette façon
 - Configuration ordinateur > Stratégies > Paramètres Windows > Paramètres de sécurité > Stratégies locales > Option de sécurité



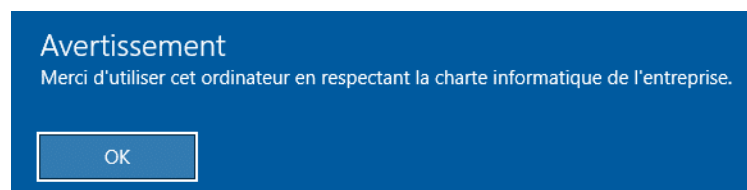
- Commençons par le paramètre permettant de configurer le titre,
 - Editer et activer en cochant l'option "Définir ce paramètre de stratégie" et de renseigner en indiquant le titre dans la zone de saisie. Par exemple : "Avertissement" :



- Le second paramètre va permettre de définir le contenu du message.
 - Par exemple : "Merci d'utiliser cet ordinateur en respectant la charte informatique de l'entreprise."



- Vérification :



Revision #1

Created 2024-04-18 07:51:48 UTC by Corentin Roche

Updated 2024-04-18 07:52:53 UTC by Corentin Roche