Changer mot de passe root perdu

Au lancement de la machine, vous devriez voir le menu GRUB. Il permet de choisir la méthode utilisée pour booter. Parfois il se peut que GRUB soit masqué. Dans ce cas, au moment du boot, appuyez sur la touche MAJ pour le voir apparaitre

- Démarrer le PC et une fois sur le menu grub appuyé sur la touche ‘E’

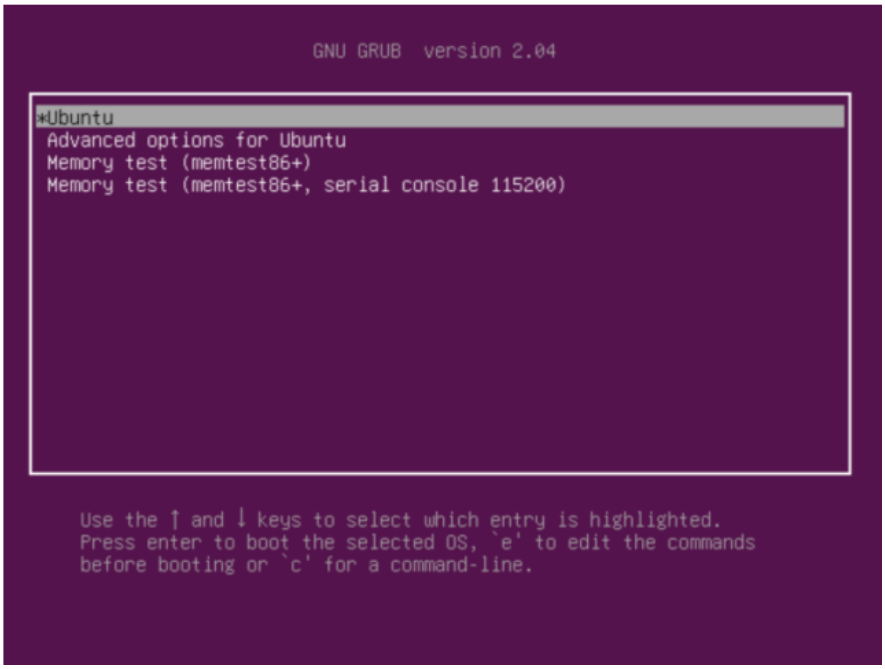

- Cela vous permettra d’éditer le script de bootloader utilisé par Grub.
  Cherchez la ligne qui commence par linux et ajoutez à la fin de cette ligne

```
rw init=/bin/bash
```

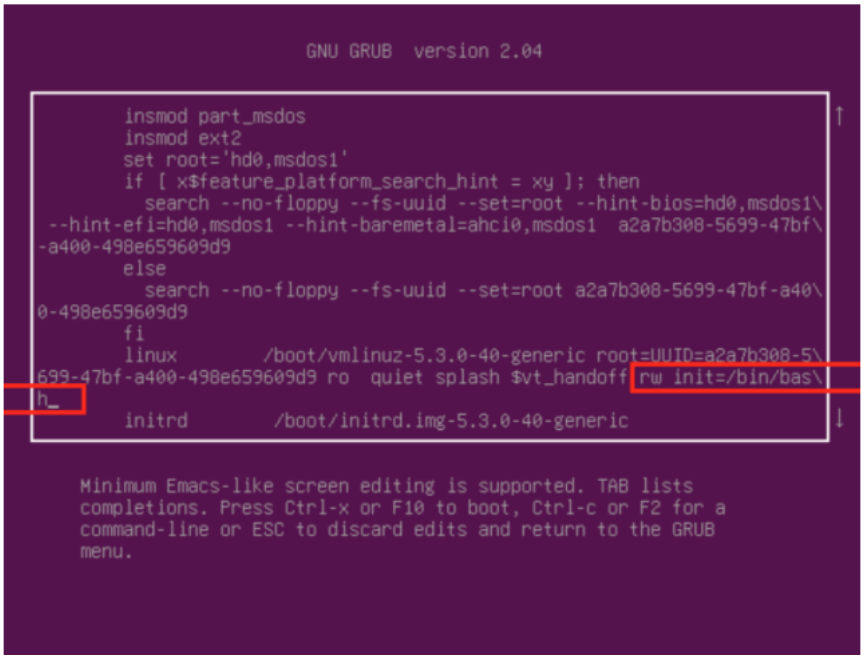

- Puis faites un CTRL X pour booter
- Entrez alors la commande pour changer le mot de passe.

```
passwd root
```

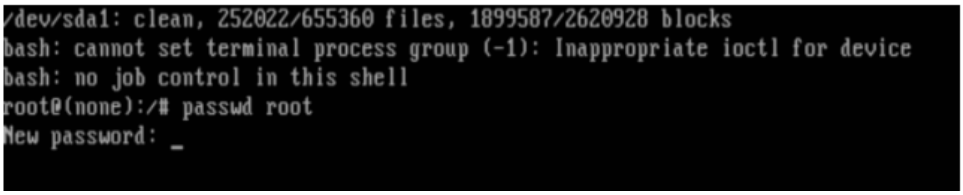

Revision #1
Created 2023-05-09 13:08:53 UTC by Corentin Roche
Updated 2024-04-18 08:32:06 UTC by Corentin Roche