

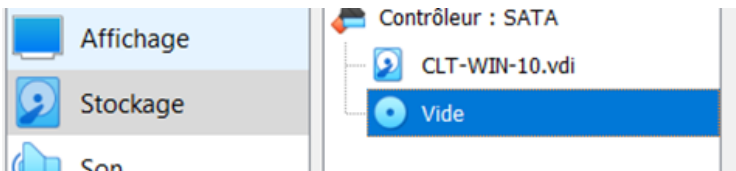
[VirtualBox] Monter / démonter un fichier ISO

Montage d'un fichier ISO

- Sur votre VM -> « Configuration »

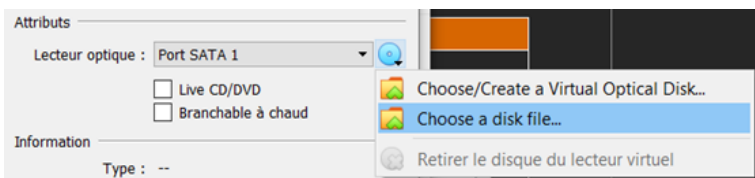


- Onglet « Stockage » -> Puis sélectionner le lecteur CD/DVD




- Cliquer sur le CD à droite -> « Choose a disk file... »

Puis charger votre fichier ISO -> Valider par « OK »



Démontage d'un fichier ISO

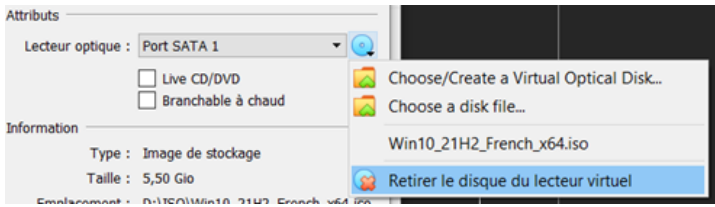
- Sur votre VM -> « Configuration »



- Onglet « Stockage » -> Puis sélectionner le lecteur CD/DVD



- Cliquer sur le CD à droite -> « Retirer le disque du lecteur virtuel »



Revision #2

Created 2023-05-09 14:58:49 UTC by Corentin Roche

Updated 2026-04-20 13:49:14 UTC by Corentin Roche